


Støttemur

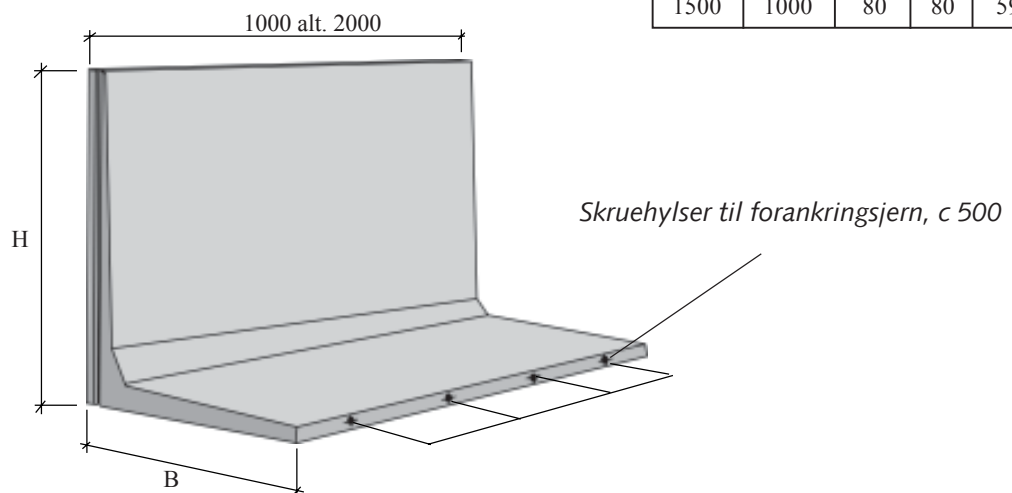
7:20

høyde 1,1 m og 1,5 m

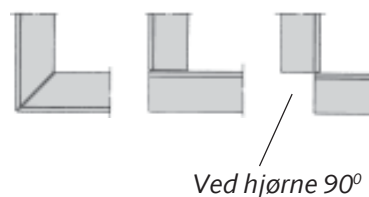
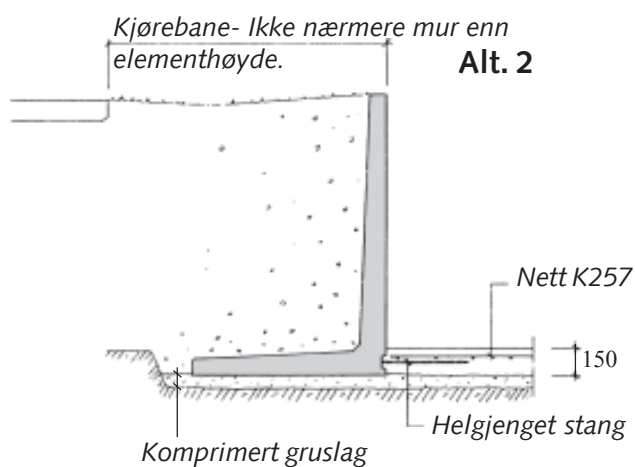
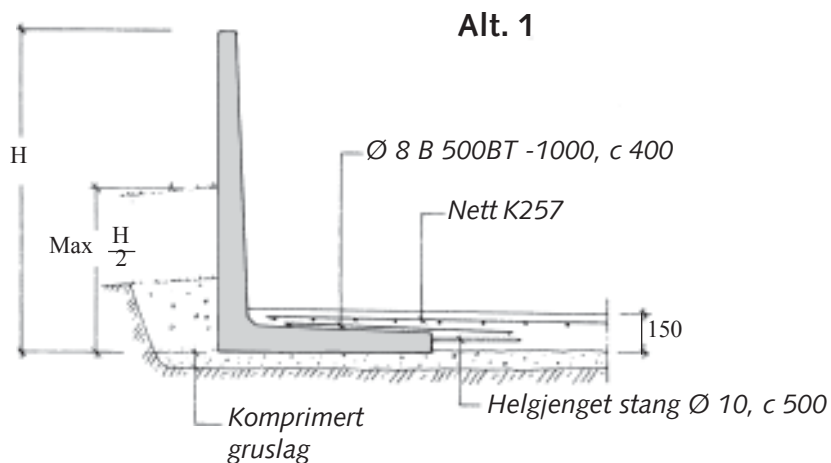


Dimensjonert for en maksimal, jevn fordelt belastning på 4 kN/m² i standardutførelse.

Høyde mm H	Bredde mm B	Tykkelse mm		Vekt kg/m
		T ₁	T ₂	
1100	650	80	70	350
1500	1000	80	80	590

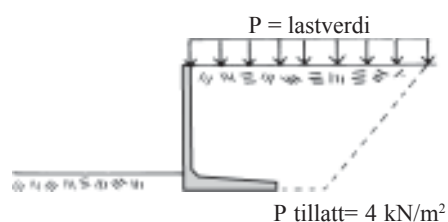


Støttemur til gjødselplater

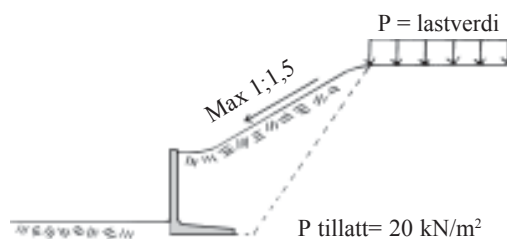


Støttemur til andre bruksområder

Belastningstilfelle A: (jordtrykk + påført last)



Belastningstilfelle B: (jordtrykk + påført last)



Elementbeskrivelse

Støttemurelementene lages i lengdene 1.0 respektive 2.0 meter. I leveransen kan det inngå forankringsjern, hjørnebeslag, løftekroker og ekspanderingsmiddel.

Montering

Monteringen skjer på en godt avrettet og pakket grusplate (min. 150 mm tykkelse). Alternativt kan trykkimpregnerte planker legges ut i bærelaget og rettes godt. Løft: 2 stk innstøpte skruvefester - M16. Løftedetaljer følger med leveransen og returneres fritt BorgenBygg.

Anvisninger for betongplate

Betong: Kvalitet B35, bestandighetsklasse M45.

Armering: B 500 BT, Nett K257

Overdekning: 30, mot jord 50 mm

Fuging utføres mellom elementene med krympefri sementbruk med ekspanderingsmiddel, (forbruk 1% av sementforbruket). I hjørnene monteres vinkelstål.

Kvalitetskontroll

Abetong er kvalitets- og miljøcertifisert ihht ISO 9001 og 14001.

Abetongs fabrikker er tilsluttet Betong och Allast Certifiering AB (BBC) og - godkjente.

BorgenBygg

Telefon: 69 80 88 20
Telefaks: 69 80 88 21

www.borgenbygg.no
www.abetong.se
post@borgenbygg.no